

Produktinformation


Wöhr Cycle

Product information

Wöhr Cycle



Wir verdichten Parkraum
We compact parking space



- Automatisches Fahrrad-Parksystem
 - Als Turm-/Schachtversion möglich
 - Schnelle Zugriffszeiten
 - Geringer Platzbedarf
 - Schnell und einfach zu installieren
 - Schutz vor Vandalismus
 - Keine aufwendige Beleuchtung, Belüftung
 - Geringe Fundamentanforderungen
 - Anpassungsfähig an individuelle Anforderungen
 - Außenfassade individuell gestaltbar
 - Für unterschiedliche Fahrrad-Typen, auch E-Bike und Pedelec
- Automatically operated system for bicycles
 - As tower or pit version provided
 - Fast access times
 - Small footprint
 - For quick and easy installation
 - Safe from vandalism
 - No costly illumination and ventilation necessary
 - Reduced foundation requirements
 - Well adaptable to individual requirements
 - Customizable façade
 - For various bicycle models, also E-bike and Pedelec

Produktinformation

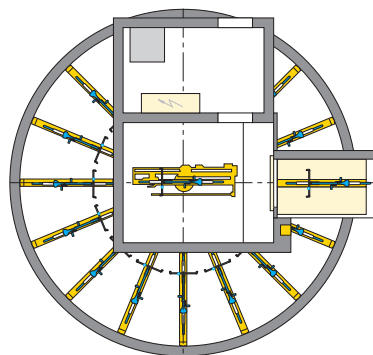
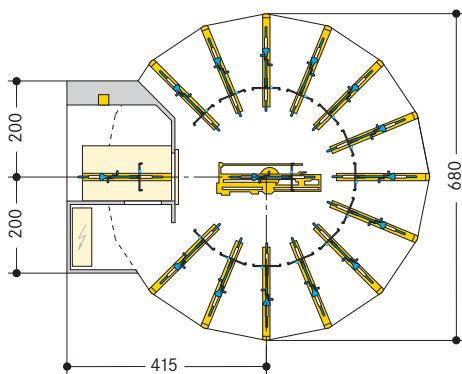
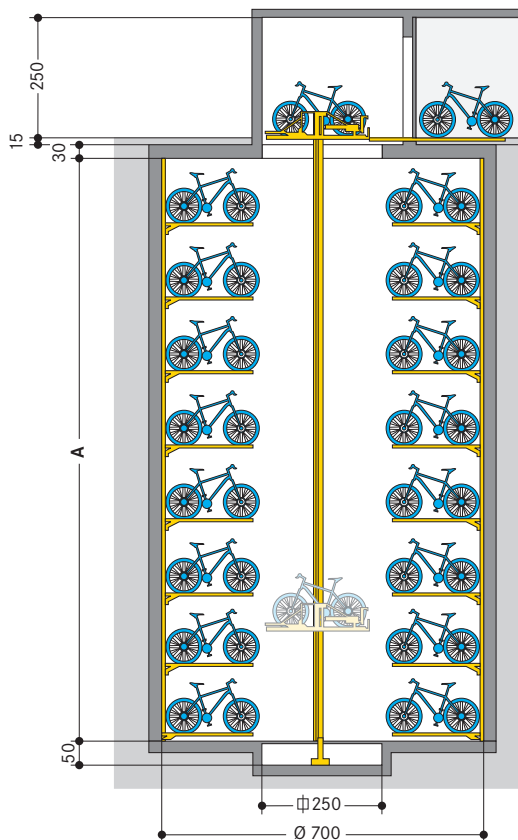
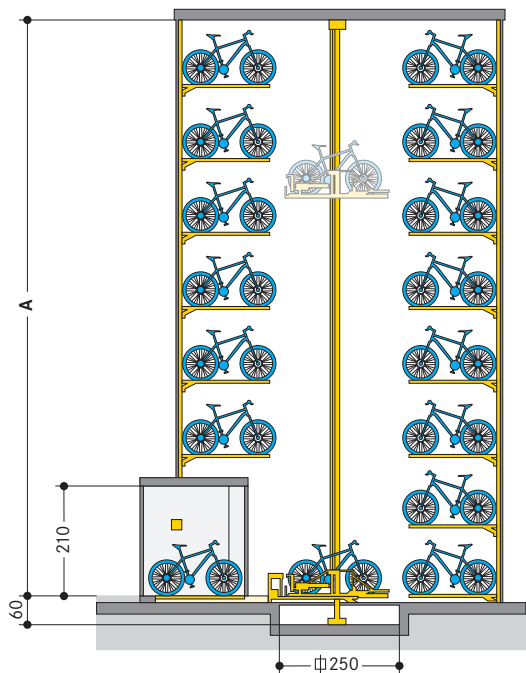
Wöhr Cycle

Product information

Wöhr Cycle



Wir verdichten Parkraum
We compact parking space



Höhenmaße | Anzahl der Stellplätze | Zugriffszeiten

Ebenen	Maß A	Anzahl der Stellplätze	Zugriffszeit in Sekunden
4	580	58	ca. 14
6	860	90	ca. 16
8	1140	122	ca. 18

Höhenmaße | Anzahl der Stellplätze | Zugriffszeiten

Ebenen	Maß A	Anzahl der Stellplätze	Zugriffszeit in Sekunden
4	580	64	ca. 14
6	860	96	ca. 16
8	1140	128	ca. 18

Height dimensions | Number of parking places | Access times

Levels	Dimension A	Number of parking places	Access time in seconds
4	580	58	approx. 14
6	860	90	approx. 16
8	1140	122	approx. 18

Height dimensions | Number of parking places | Access times

Levels	Dimension A	Number of parking places	Access time in seconds
4	580	64	approx. 14
6	860	96	approx. 16
8	1140	128	approx. 18